


ESTADO DE SITUACIÓN FINANCIERA  
Al 31 de Diciembre de 2020 y 2019  
(Cifras en pesos)


	2020	2019	2020	2019
ACTIVO				
ACTIVO CIRCULANTE				
EFFECTIVO Y EQUIVALENTES	16,572,942.37	22,172,094.39	10,865,946.53	6,987,085.34
DERECHOS A RECIBIR EFFECTIVO O EQUIVALENTES	1,743,404.19	7,925.60	0.00	0.00
DERECHOS A RECIBIR BIENES O SERVICIOS INVENTARIOS	0.00	0.00	0.00	0.00
ALMACENES	0.00	0.00	0.00	0.00
ESTIMACIÓN POR PÉRDIDAS O DETERIORO DE ACTIVOS CIRCULANTES	0.00	0.00	0.00	0.00
OTROS ACTIVOS CIRCULANTES	0.00	0.00	0.00	0.00
<b>TOTAL DE ACTIVOS CIRCULANTES</b>	<b>18,316,346.56</b>	<b>22,180,019.99</b>	<b>10,865,946.53</b>	<b>6,987,085.34</b>
ACTIVO NO CIRCULANTE				
INVERSIONES FINANCIERAS A LARGO PLAZO	0.00	0.00	0.00	0.00
DERECHOS A RECIBIR EFFECTIVO O EQUIVALENTES A LARGO PLAZO	0.00	0.00	0.00	0.00
BIENES INMUEBLES, INFRAESTRUCTURA Y CONSTRUCCIONES EN PROCESO	156,297,913.76	156,297,913.76	0.00	0.00
BIENES MUEBLES	97,494,791.25	88,204,513.33	0.00	0.00
ACTIVOS INTANGIBLES	475,281.73	411,450.92	0.00	0.00
DEPRECIACIÓN, DETERIORO Y AMORTIZACIÓN ACUMULADA DE BIENES	-72,490,359.84	-53,766,311.91	0.00	0.00
ACTIVOS DIFERIDOS	0.00	0.00	0.00	0.00
ESTIMACIÓN POR PÉRDIDA O DETERIORO DE ACTIVOS NO CIRCULANTES	0.00	0.00	0.00	0.00
OTROS ACTIVOS NO CIRCULANTES	0.00	0.00	0.00	0.00
<b>TOTAL DE ACTIVOS NO CIRCULANTES</b>	<b>181,777,626.90</b>	<b>191,147,566.10</b>	<b>10,865,946.53</b>	<b>6,987,085.34</b>
PASIVO				
PASIVO CIRCULANTE				
CUENTAS POR PAGAR A CORTO PLAZO				
DOCUMENTOS POR PAGAR A CORTO PLAZO				
PORCIÓN A CORTO PLAZO DE LA DEUDA PÚBLICA A LARGO PLAZO				
TÍTULOS Y VALORES A CORTO PLAZO				
PASIVOS DIFERIDOS A CORTO PLAZO				
FONDOS Y BIENES DE TERCEROS EN GARANTÍA Y/O ADMINISTRACIÓN A CORTO PLAZO				
PROVISIONES A CORTO PLAZO				
OTROS PASIVOS A CORTO PLAZO				
<b>TOTAL DE PASIVOS CIRCULANTES</b>	<b>10,865,946.53</b>	<b>10,865,946.53</b>	<b>10,865,946.53</b>	<b>6,987,085.34</b>
PASIVO NO CIRCULANTE				
CUENTAS POR PAGAR A LARGO PLAZO				
DOCUMENTOS POR PAGAR A LARGO PLAZO				
DEUDA PÚBLICA A LARGO PLAZO				
PASIVOS DIFERIDOS A LARGO PLAZO				
FONDOS Y BIENES DE TERCEROS EN GARANTÍA Y/O ADMINISTRACIÓN A LARGO PLAZO				
PROVISIONES A LARGO PLAZO				
<b>TOTAL DE PASIVOS NO CIRCULANTES</b>	<b>0.00</b>	<b>0.00</b>	<b>0.00</b>	<b>0.00</b>
<b>TOTAL DEL PASIVO</b>	<b>10,865,946.53</b>	<b>10,865,946.53</b>	<b>10,865,946.53</b>	<b>6,987,085.34</b>
HACIENDA PÚBLICA / PATRIMONIO				
HACIENDA PÚBLICA/PATRIMONIO CONTRIBUIDO				
APORTACIONES				
DONACIONES DE CAPITAL				
ACTUALIZACIÓN DE LA HACIENDA PÚBLICA/PATRIMONIO				
<b>TOTAL DE PASIVO Y HACIENDA PÚBLICA/PATRIMONIO</b>	<b>217,633,345.84</b>	<b>217,633,345.84</b>	<b>217,633,345.84</b>	<b>217,633,345.84</b>


ESTADO DE SITUACIÓN FINANCIERA  
Al 31 de Diciembre de 2020 y 2019  
(Cifras en pesos)

	2020	2019
HACIENDA PÚBLICA/PATRIMONIO GENERADO	-28,405,318.91	-11,292,845.09
RESULTADOS DEL EJERCICIO (AHORRO / DESAHORRO)	-12,024,753.71	-9,997,525.67
RESULTADOS DE EJERCICIOS ANTERIORES	-17,095,010.86	-2,321,362.96
REVALÚOS	0.00	0.00
RESERVAS	714,445.66	1,026,043.54
RECTIFICACIONES DE RESULTADOS DE EJERCICIOS ANTERIORES	0.00	0.00
EXCESO O INSUFICIENCIA EN LA ACTUALIZACIÓN DE LA HACIENDA PÚBLICA/PATRIMONIO	0.00	0.00
RESULTADO POR POSICIÓN MONETARIA	0.00	0.00
RESULTADO POR TENENCIA DE ACTIVOS NO MONETARIOS	0.00	0.00
TOTAL HACIENDA PÚBLICA/PATRIMONIO.....	189,228,026.93	206,340,500.75
TOTAL DEL PASIVO Y HACIENDA PÚBLICA/PATRIMONIO.....	200,093,973.46	213,327,586.09

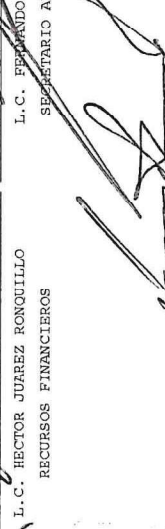
Bajo protesta de decir verdad declaramos que los Estados Financieros y sus notas son razonablemente correctos y son responsabilidad del emisor.

  
L.C. HECTOR JUAREZ RONQUILLO  
RECURSOS FINANCIEROS

  
L.C. FERNANDO GÓMEZ ESPINOSA  
SECRETARIO ADMINISTRATIVO



Universidad  
Politécnica  
Metropolitana de  
Hidalgo

  
MTRA. NORMA IVONNE LUNA CAMPOS  
RECTORA